

2005年3月期 第1四半期決算説明会



トヨタ自動車株式会社
2004年8月3日

将来予測・インサイダー取引について

本資料には、当社(連結子会社を含む)の見通し、目標、計画、戦略などの将来に関する記述が含まれております。これらの将来に関する記述は、当社が現在入手している情報に基づく判断および仮定に基づいており、判断や仮定に内在する不確定性および今後の事業運営や内外の状況変化等による変動可能性に照らし、将来における当社の実際の業績または展開と大きく異なる可能性があります。なお、上記の不確定性および変動可能性を有する要素は多数あり、以下のようなものが含まれます。

- ◆ 主要市場における経済情勢および需要ならびに競争状況等の変動
- ◆ 為替相場の変動(主に円 / 米ドル相場、円 / ユーロ相場)
- ◆ 原価低減や設備投資を計画通り実施する当社の能力
- ◆ 当社の主要市場における貿易、環境保全、自動車排ガス、燃費効率、安全性等当社の事業や財務状況に影響を与える各種法律、規制
- ◆ 主要市場における政治情勢
- ◆ 適宜、新製品を開発し市場へ投入する当社の能力
- ◆ その他当社が事業活動を行う上での様々な障害

以上の不確実性および変動要素全般に関する追加情報については、当社の有価証券報告書または米国証券取引委員会に提出された年次報告書(フォーム20-F)をご参照ください。

インサイダー取引に関するご注意:

企業から直接、未公開の重要事実の伝達を受けた投資家(第一次情報受領者)は、当該情報が「公表」される前に株式売買等を行うことが禁じられています(証券取引法166条)。同法施行令により、二以上の報道機関に対して企業が当該情報を公開してから12時間が経過した時点、または、証券取引所に通知しかつ内閣府令で定める電磁的方法(T Dnetの適時開示情報閲覧サービスおよびED-NET公開WEBサイト)により掲載された時点を以って「公表」されたものとみなされます。

専務取締役

鈴木 武

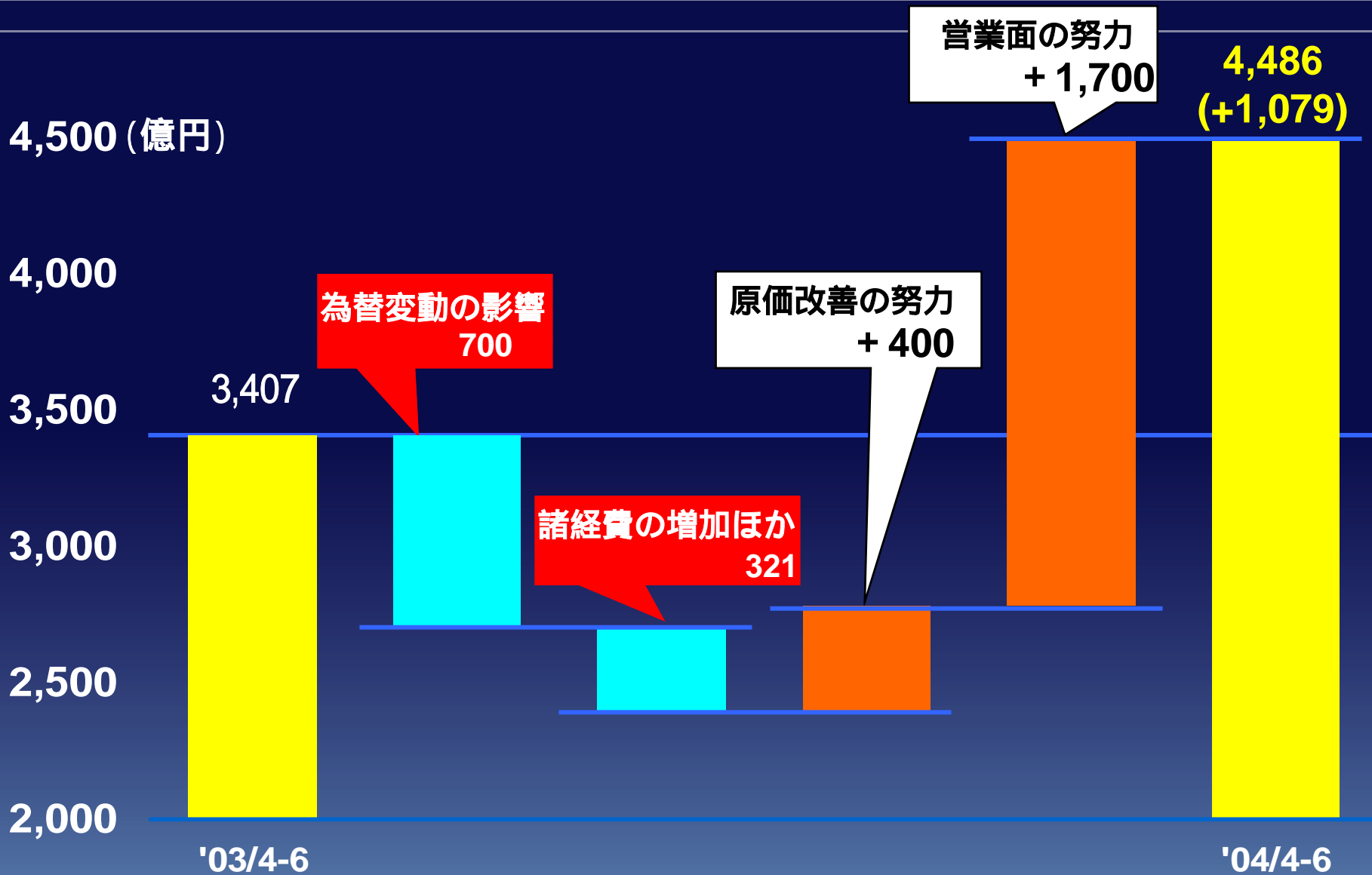
連結決算要約： 増収増益

	当第1四半期 (04/4-6)	前年同期 (03/4-6)	増減	
	億円	億円	億円	%
売上高	45,103	40,929	4,174	10.2
営業利益	4,486	3,407	1,079	31.6
税金等調整前 当期純利益	4,704	3,712	992	26.7
当期純利益	2,866	2,225	641	28.8
為替レートの	110円/ドル	119円/ドル	9円の円高	
	132円/1-0	135円/1-0	3円の円高	

販売台数： 海外の全地域で増販



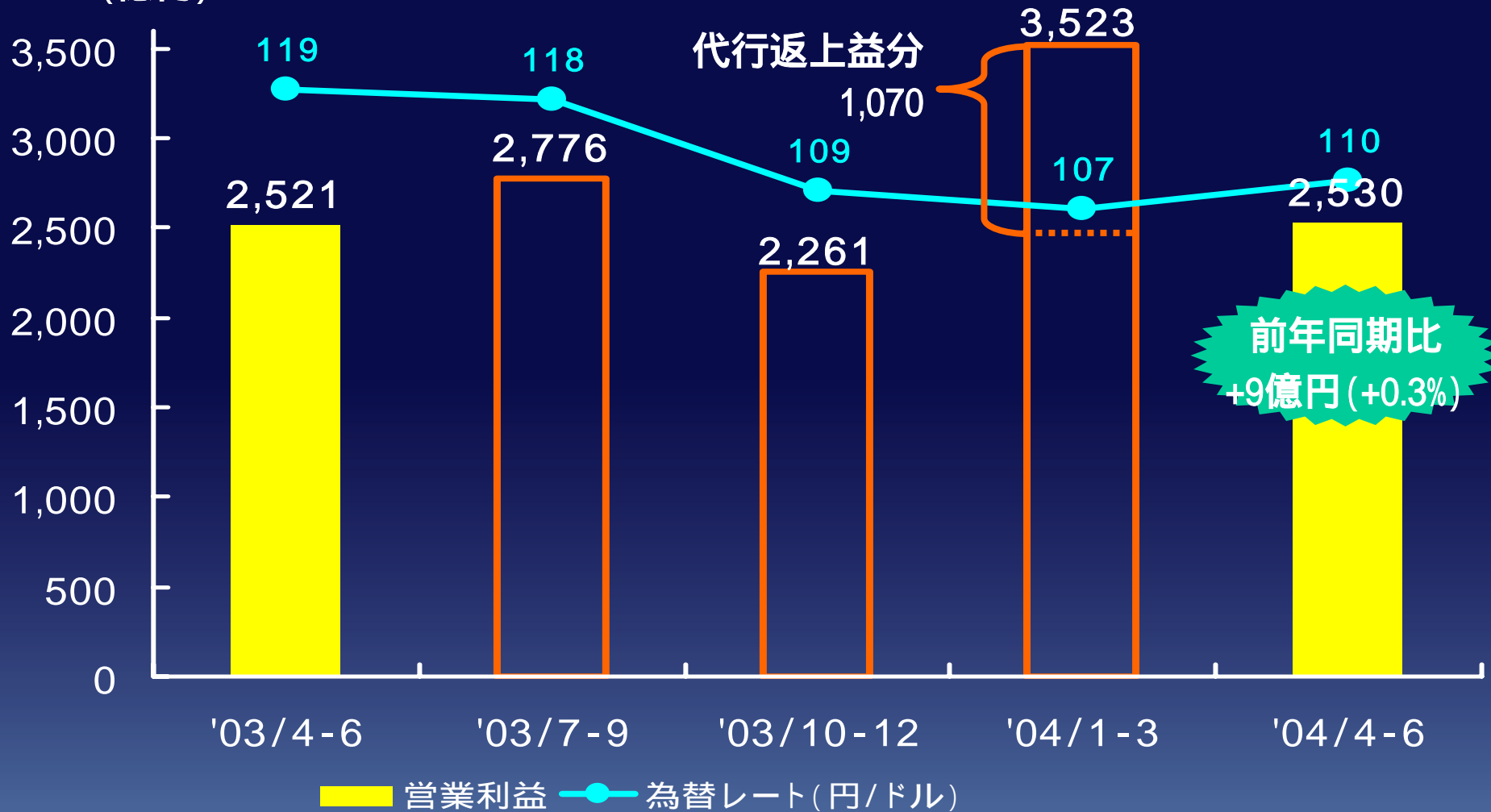
営業利益増減要因: <+1,079億円>



所在地別営業利益：日本

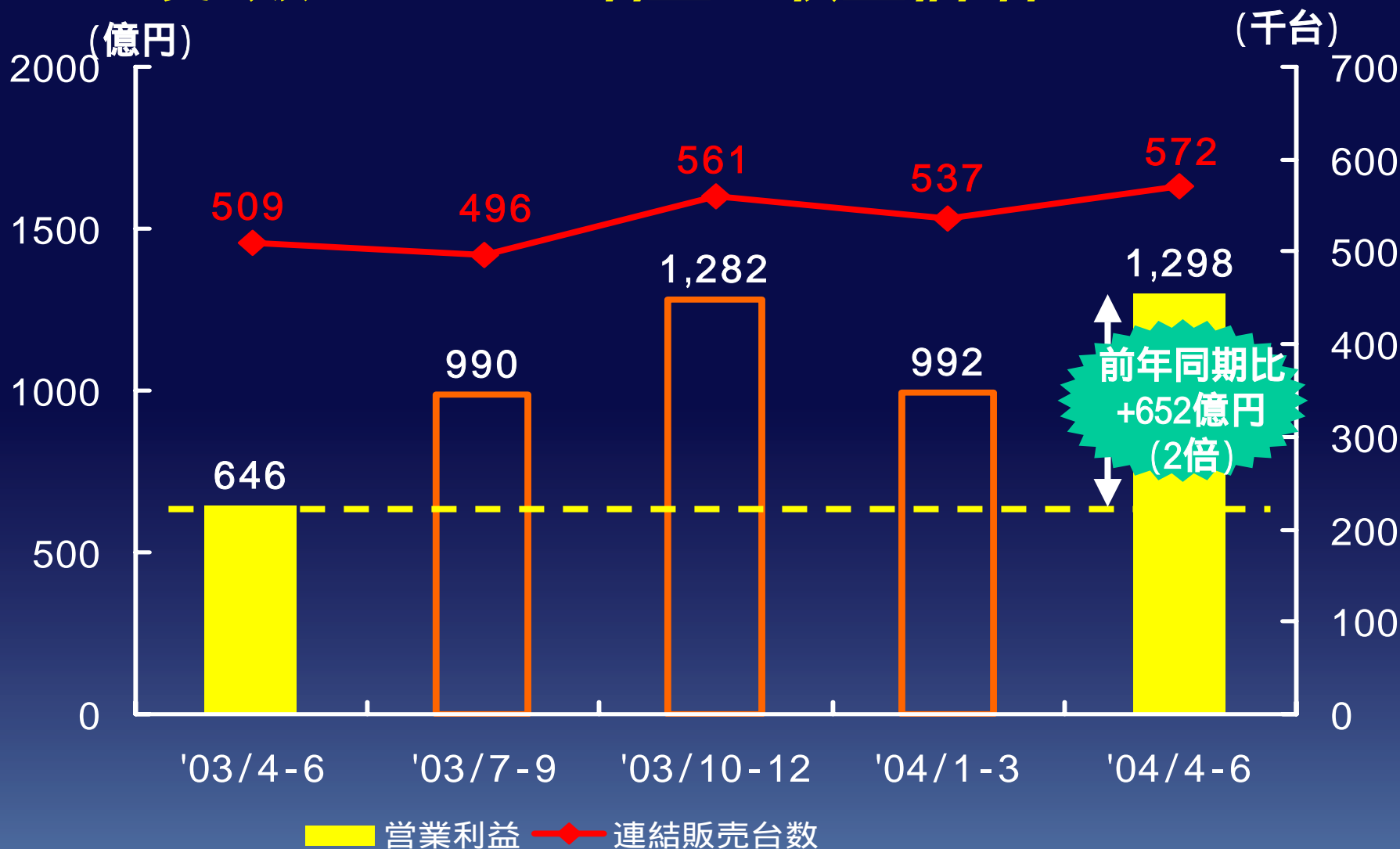
大幅な円高を吸収し増益

(億円)



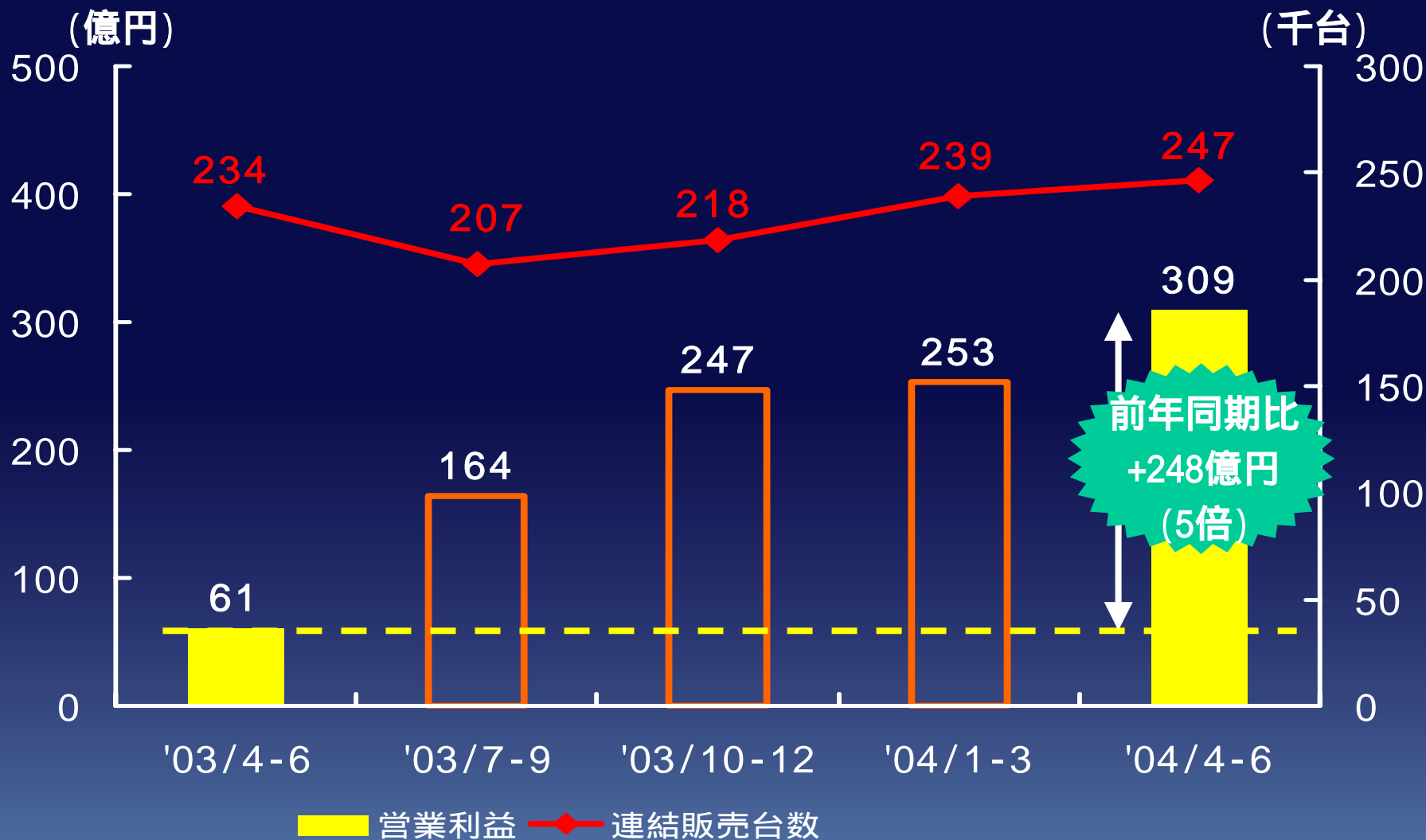
所在地別営業利益: 北米

製・販・金ともに増益で収益倍増



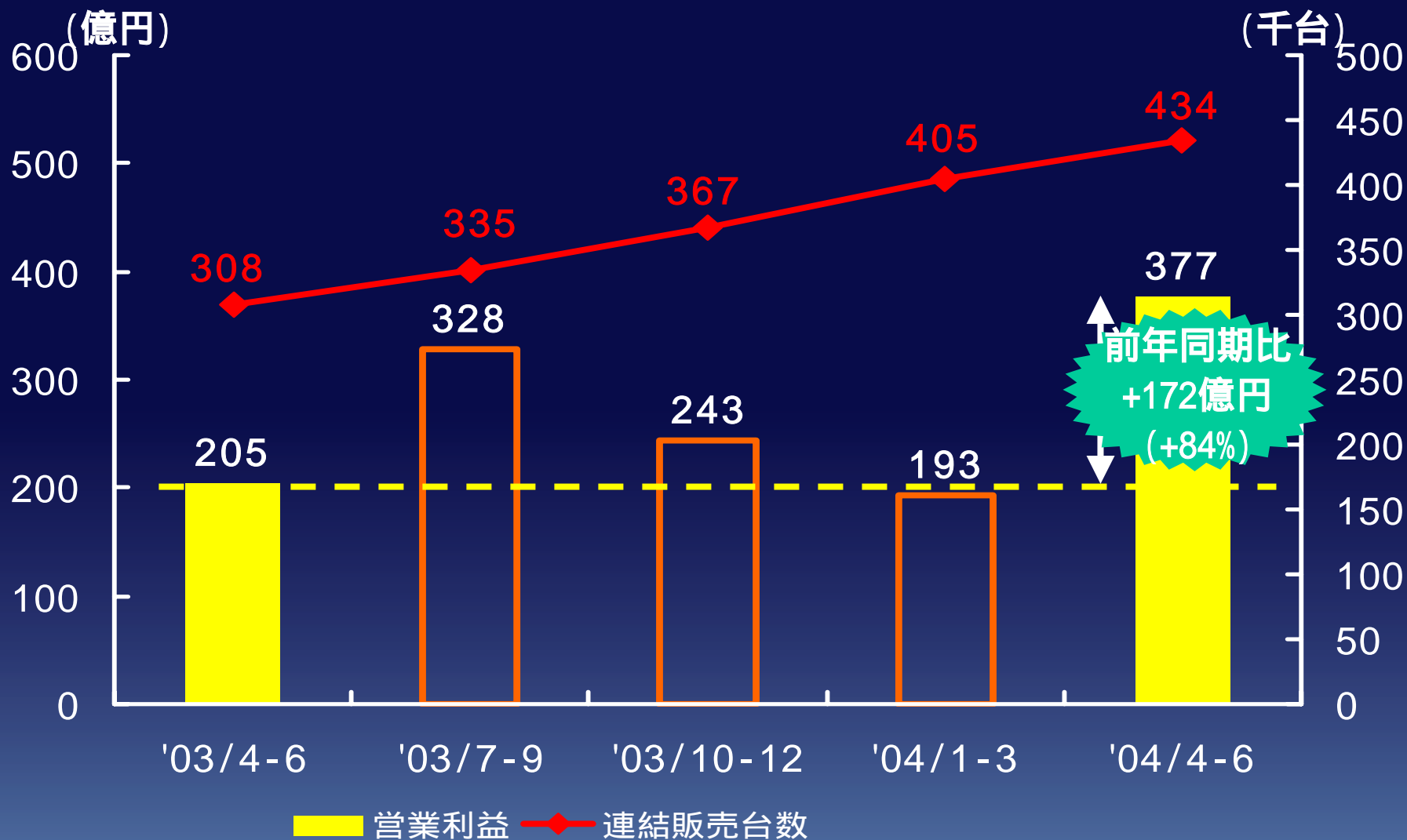
所在地別営業利益：欧州

現地生産拡大により収益5倍増



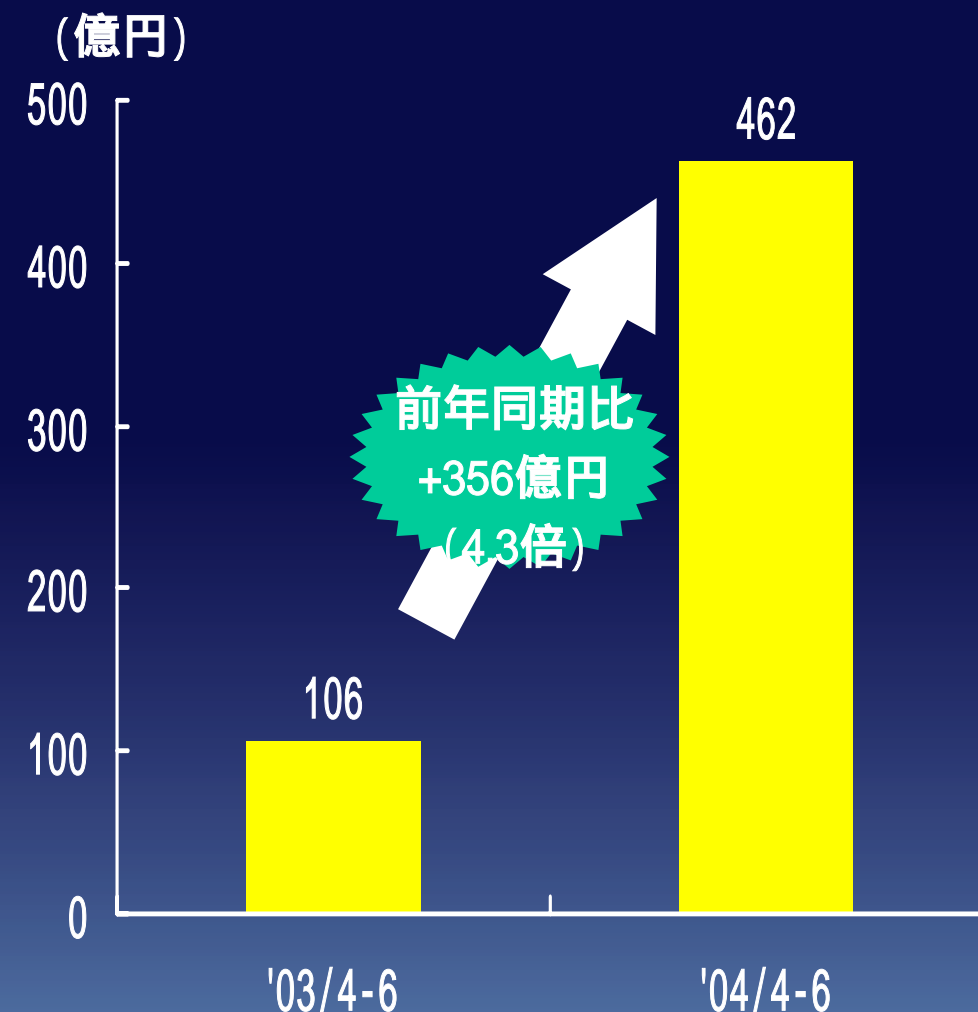
所在地別営業利益:その他

アジアを中心に大幅増益



事業別セグメント:金融

好調な販金事業により収益4.3倍



融資残高の増加ほか

+234億円

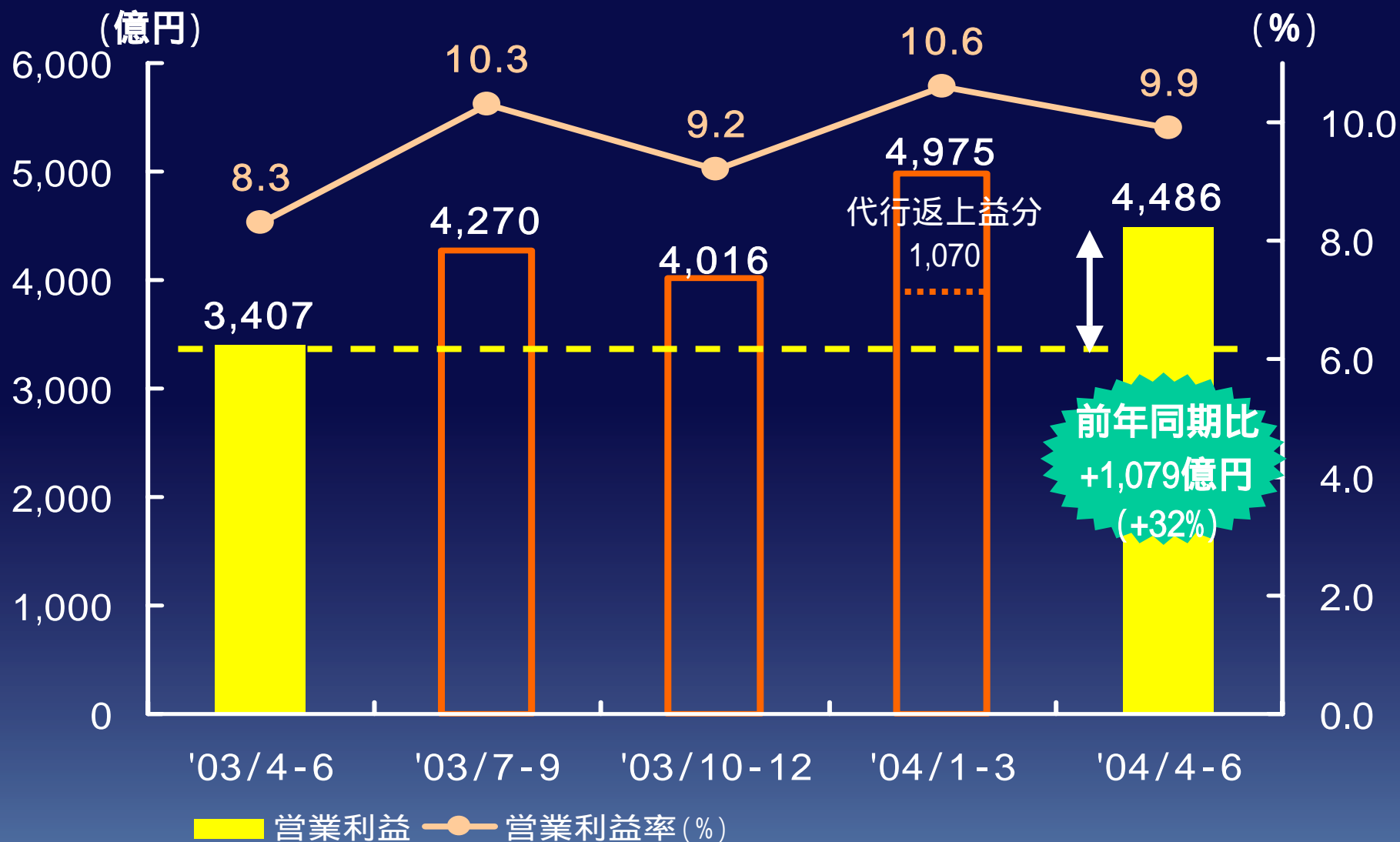
米国の販売金融子会社の
金利スワップ取引などの評価損益
の影響

(04/6 82億円 03/6 40億円)

+122億円

営業利益および営業利益率

順調なスタート 全地域で収益拡大



通期見通し：連結販売台数

上方修正 前期比+48万台



TOYOTA

■ 日本 ■ 北米 ■ 欧州 ■ その他

()内は04/3実績からの増減

台数等の見通し(トヨタ・レクサスブランド)

		当期見通し (04/4-05/3)	前期実績 (03/4-04/3)
生産	国内	3,690 千台	3,558 千台
	海外	3,080*	2,739
国内販売		1,790	1,765
輸出		1,950	1,860
海外現地販売		4,950	4,541
住宅		4,300 戸	4,038 戸

* 数値を訂正しました

2005年3月期 第1四半期決算説明会



トヨタ自動車株式会社
2004年8月3日