

2004年3月期 第3四半期決算説明会



トヨタ自動車株式会社

2004年2月5日

将来予測・インサイダー取引について

本資料のうち、業績見通し等に記載されている各数値は、現在入手可能な情報による判断および仮定に基づき算定しており、判断や仮定に内在する不確定性および今後の事業運営や内外の状況変化等による変動可能性に照らし、実際の業績等が見通しの数値と大きく異なる可能性があります。なお、上記の不確定性および変動可能性を有する要素としては、主に以下のようなものがあります。

- ◆ 主要市場における経済情勢および需要の変動
- ◆ 為替相場の変動（主に円/米ドル相場、円/ユーロ相場）
- ◆ 原価低減や設備投資を計画通り実施する当社の能力
- ◆ 主要市場における貿易規制等各種規制
- ◆ 主要市場における政治情勢
- ◆ 適宜、新製品を開発し市場へ投入する当社の能力
- ◆ 当社が事業活動を行う上で生じる 当社の責めに帰すことのできない様々な障害

インサイダー取引に関するご注意：

企業から直接、未公開の重要事実の伝達を受けた投資家（第一次情報受領者）は、当該情報が「公表」される前に株式売買等を行うことが禁じられています（証券取引法166条）。同法施行令により、二以上の報道機関に対して企業が当該情報を公開してから12時間が経過した時点、または、証券取引所に通知しかつ内閣府令で定める電磁的方法（TDnetの適時開示情報閲覧サービスおよびED-NET公開WEBサイト）により掲載された時点を以って「公表」されたものとみなされます。

常務役員

鈴木 武

Agenda

- ・ **連結決算の概況**

- ・ 単独決算の概況

- ・ 通期の見通し

はじめに

今回の決算数値

米国基準に準じて作成（連結）

- ・過去の数値も米国基準に置き換えて比較

単独決算は従来通り日本基準にて作成

前年第3四半期の日米基準差

(億円)

| 前年第3四半期(02/10-12) | 売上高 | 税金等調整前 当期純利益 |
|-------------------|--------|-----------------|
| 米国基準 | 40,526 | 3,001 |
| 日本基準 | 41,867 | 3,806 |
| 差 | 1,341 | 805 |
| 連結範囲 | 993 | 139 |
| 持分法利益の表示区分 | - | 166 |
| 代行返上益 | - | 104 |
| 有価証券の減損 | - | 329 |
| その他 | 348 | 67 |

連結決算要約：大幅な増収増益

| | 当第3四半期 (03/10-12) | 前年同期 (02/10-12) | 増減 | |
|-----------------|----------------------|---------------------|-----------------|------|
| | 億円 | 億円 | 億円 | % |
| 売上高 | 43,860 | 40,526 | 3,334 | 8.2 |
| 営業利益 | 4,016 | 3,612 | 404 | 11.2 |
| 税金等調整前 当期純利益 | 4,297 | 3,001 | 1,296 | 43.2 |
| 当期純利益 | 2,864 | 1,793 | 1,071 | 59.7 |
| 為替レート | 109円/ドル 130円/1-円 | 123円/ドル 123円/1-円 | 14円の円高 7円の円安 | |

生産台数：全ての地域で前年同期超え

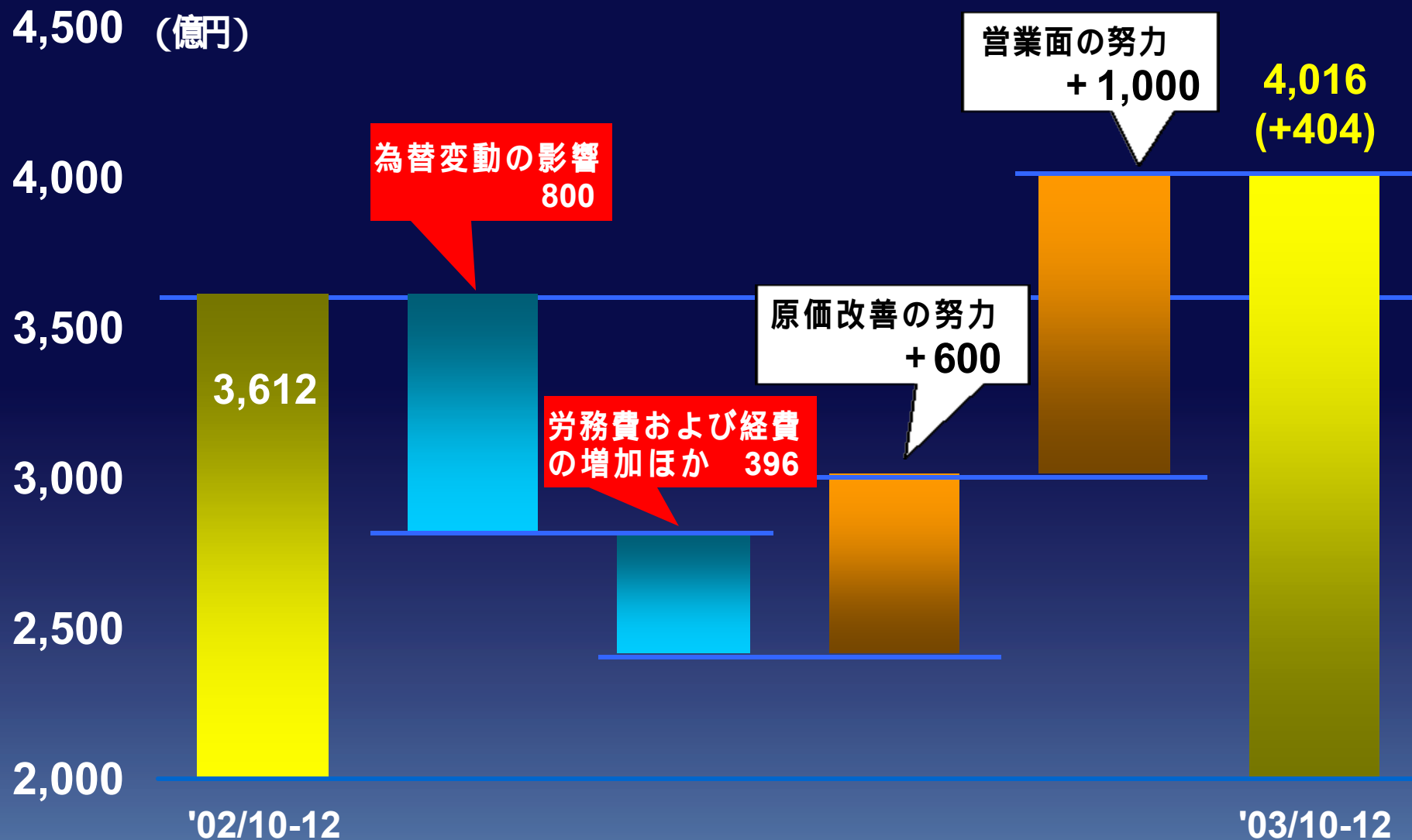


販売台数：全ての地域で前年同期超え



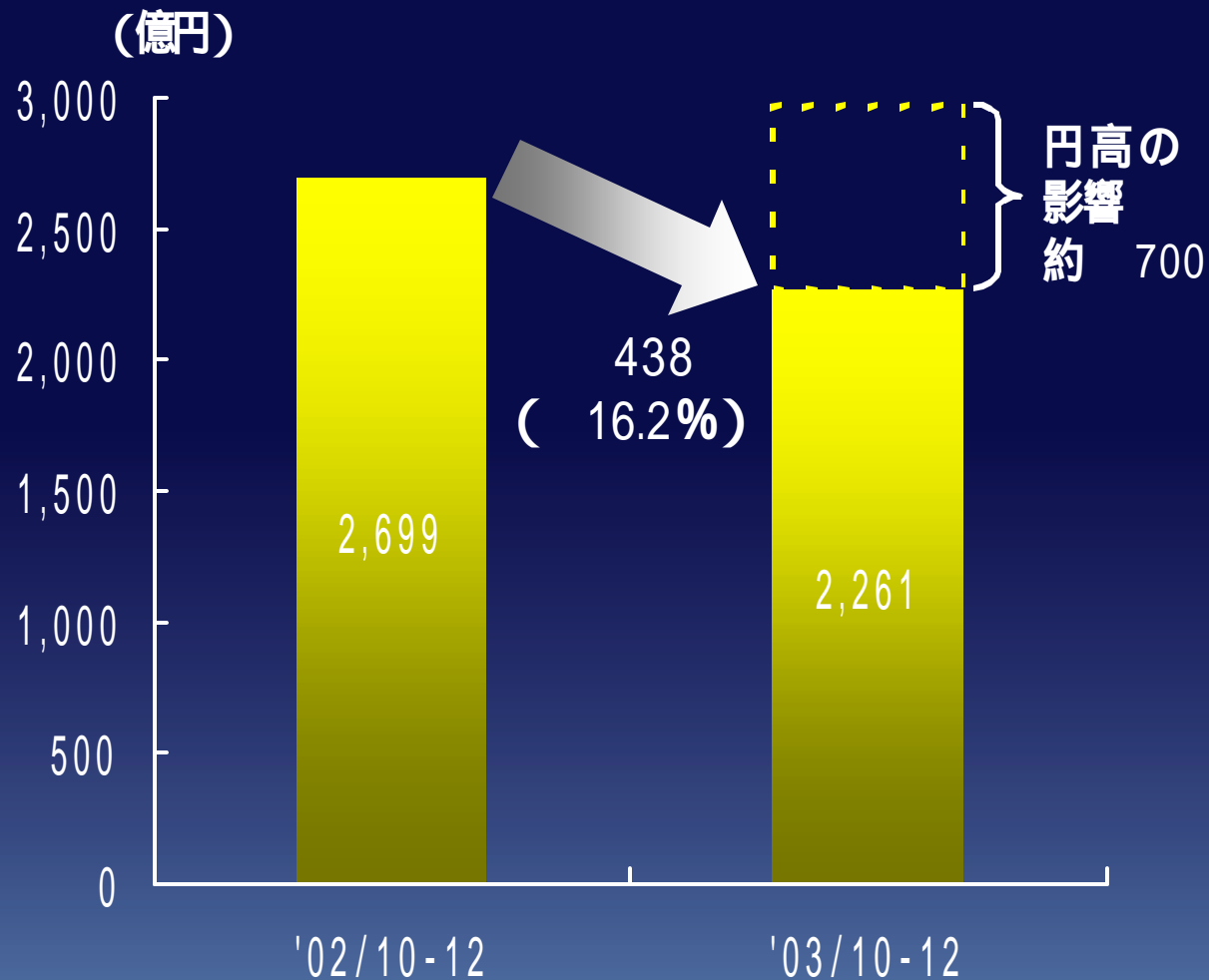
営業利益増減要因: <+404億円>

グローバルな増販と高水準な原価改善



所在地別営業利益：日本

好調な国内事業が大幅な円高の影響を緩和



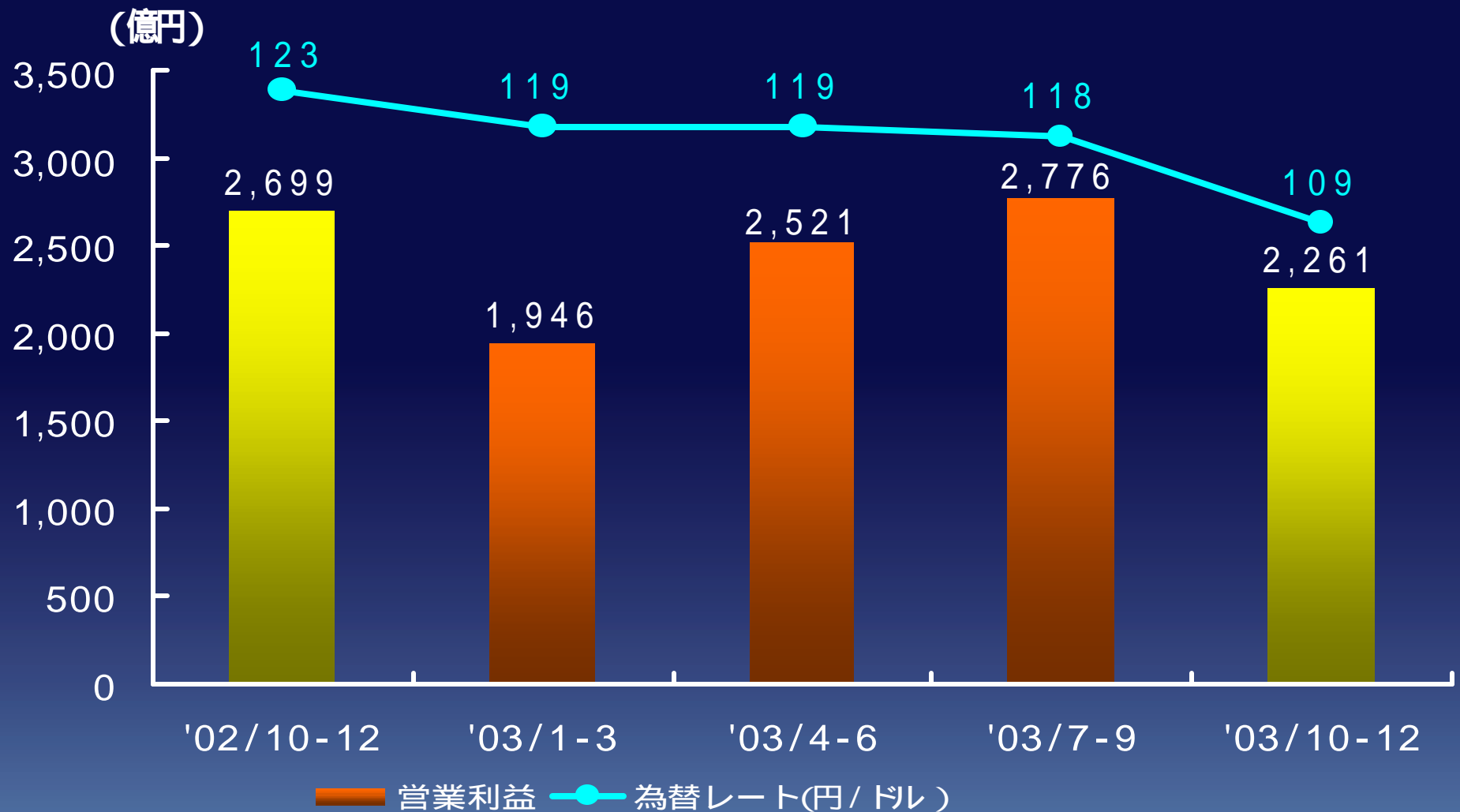
ハイブリッドカー・プリウス



シエンタ

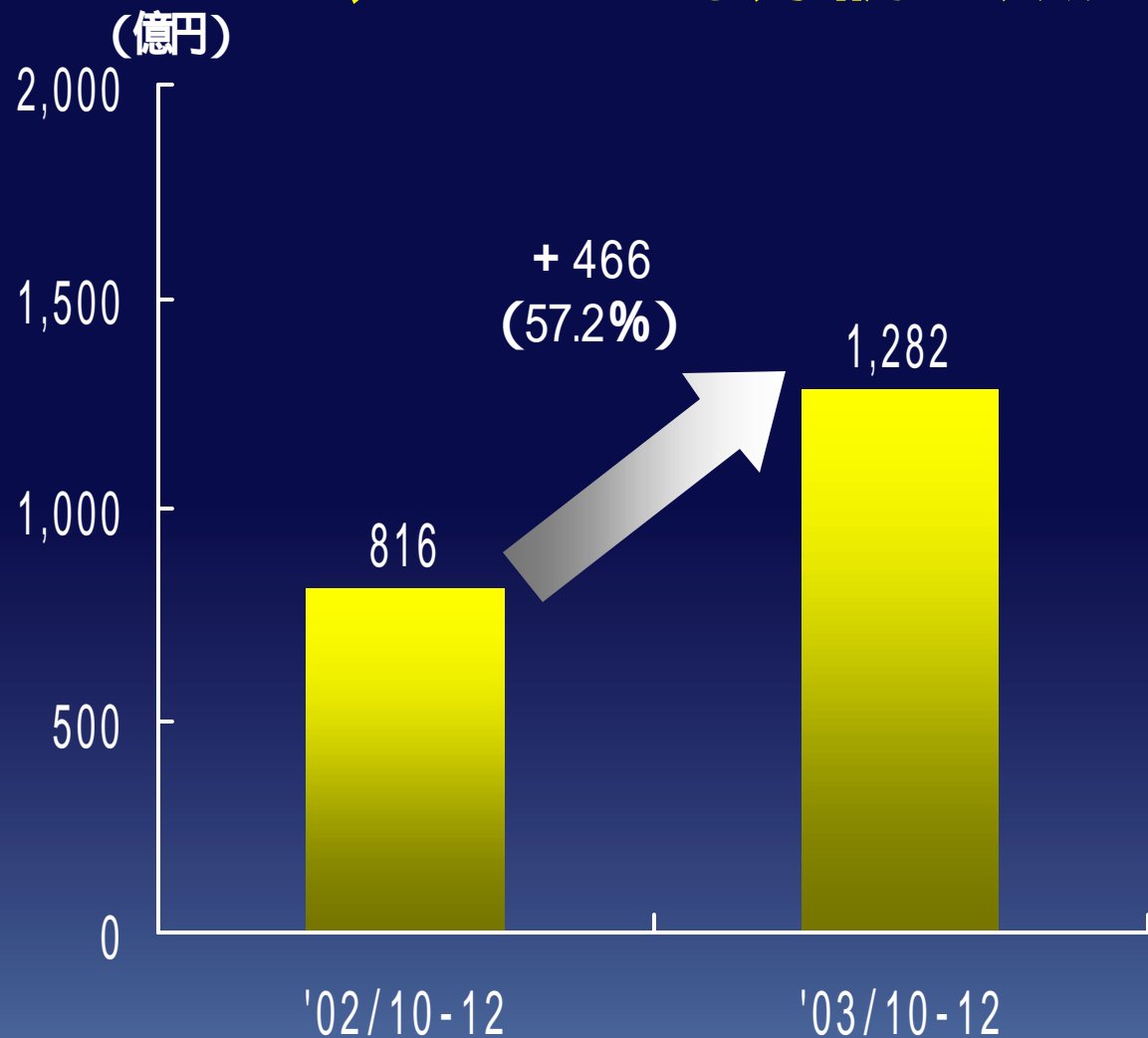
四半期推移：日本

為替の変動にもかかわらず、安定的な収益を確保



所在地別営業利益：北米

シエナ、RX330等好調な販売により大幅な増益



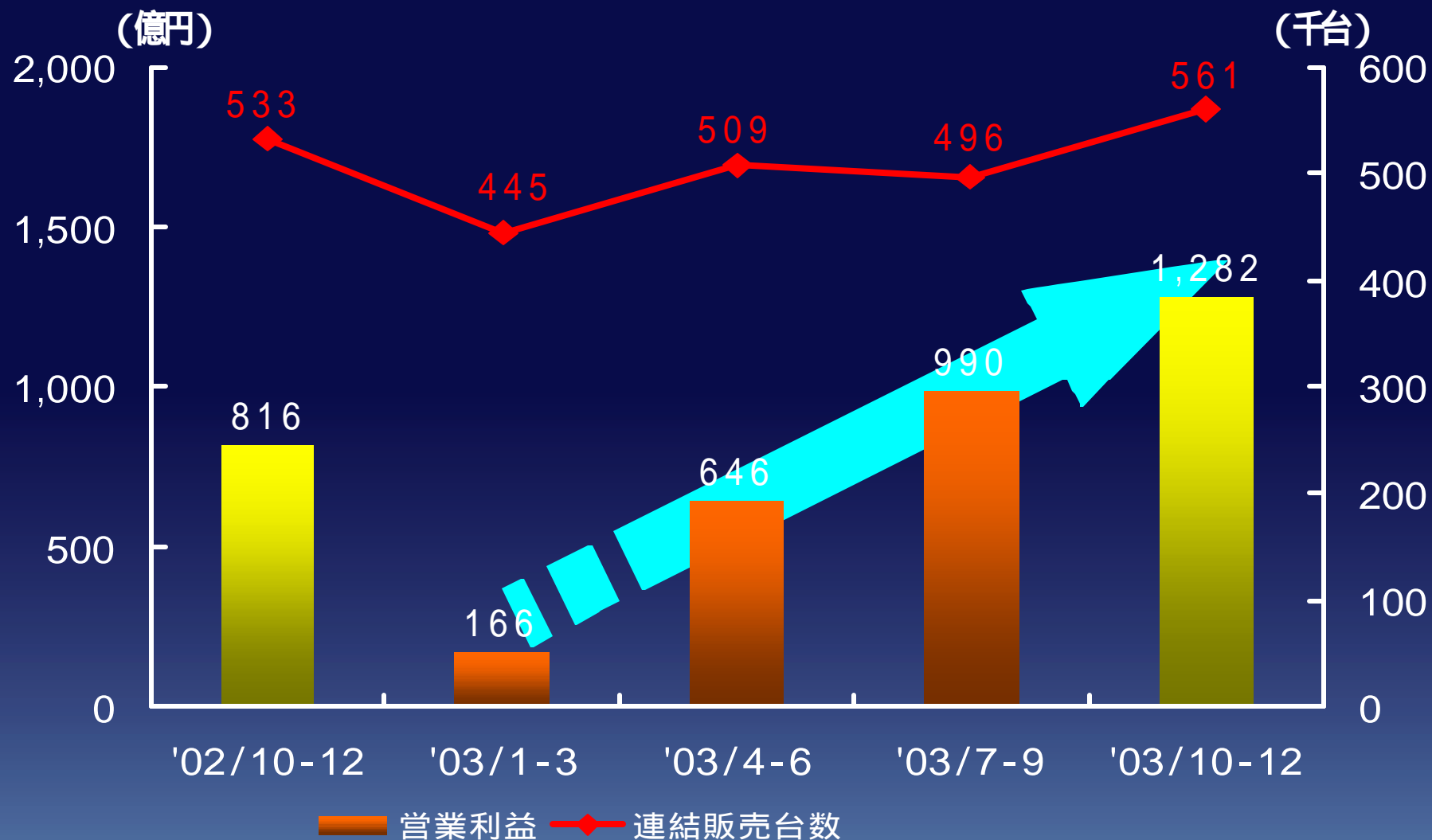
シエナ



RX330

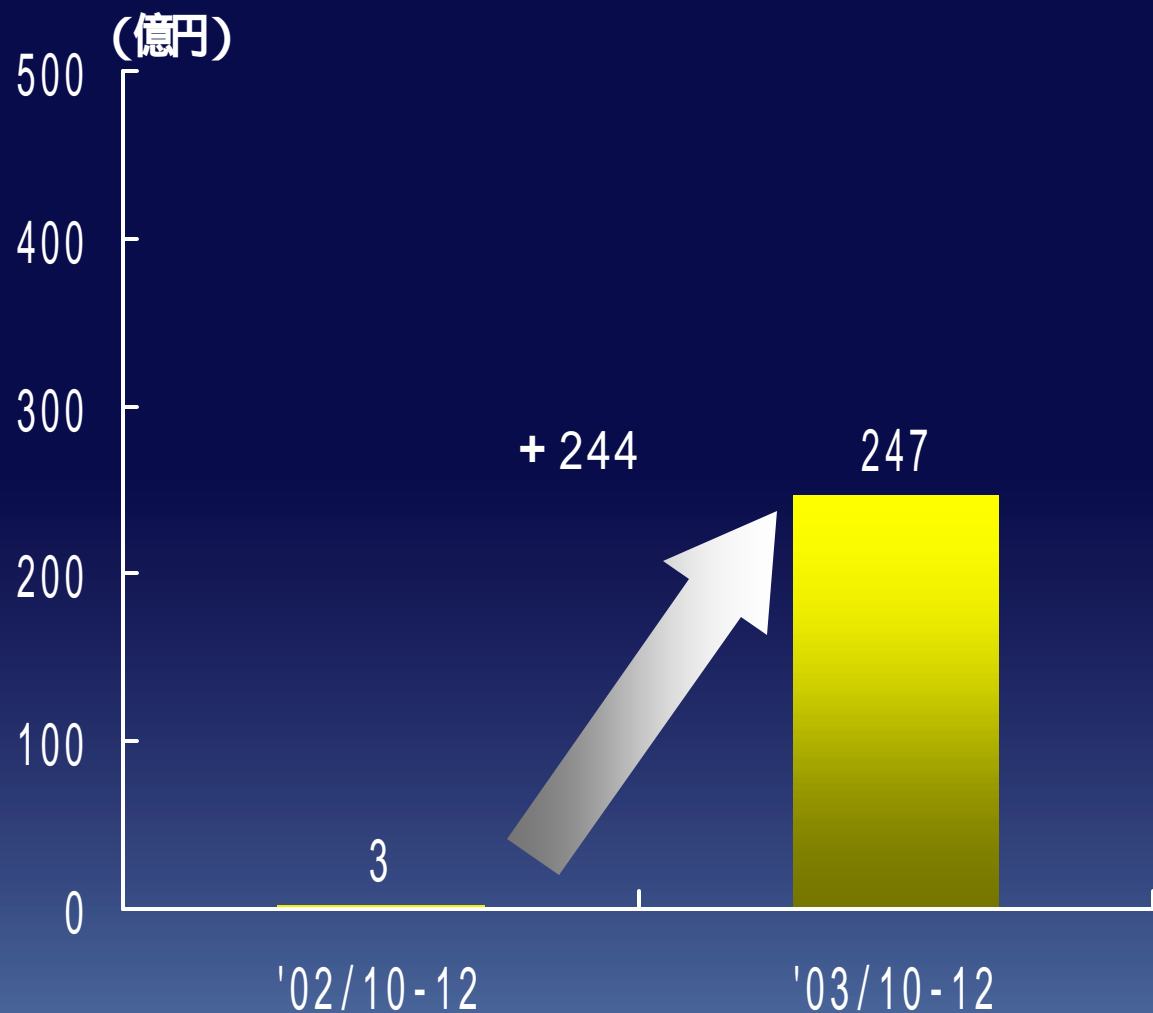
四半期推移：北米

前期の4Qを底に収益力は再び増加基調



所在地別営業利益：欧州

新型アベンシス等により収益拡大



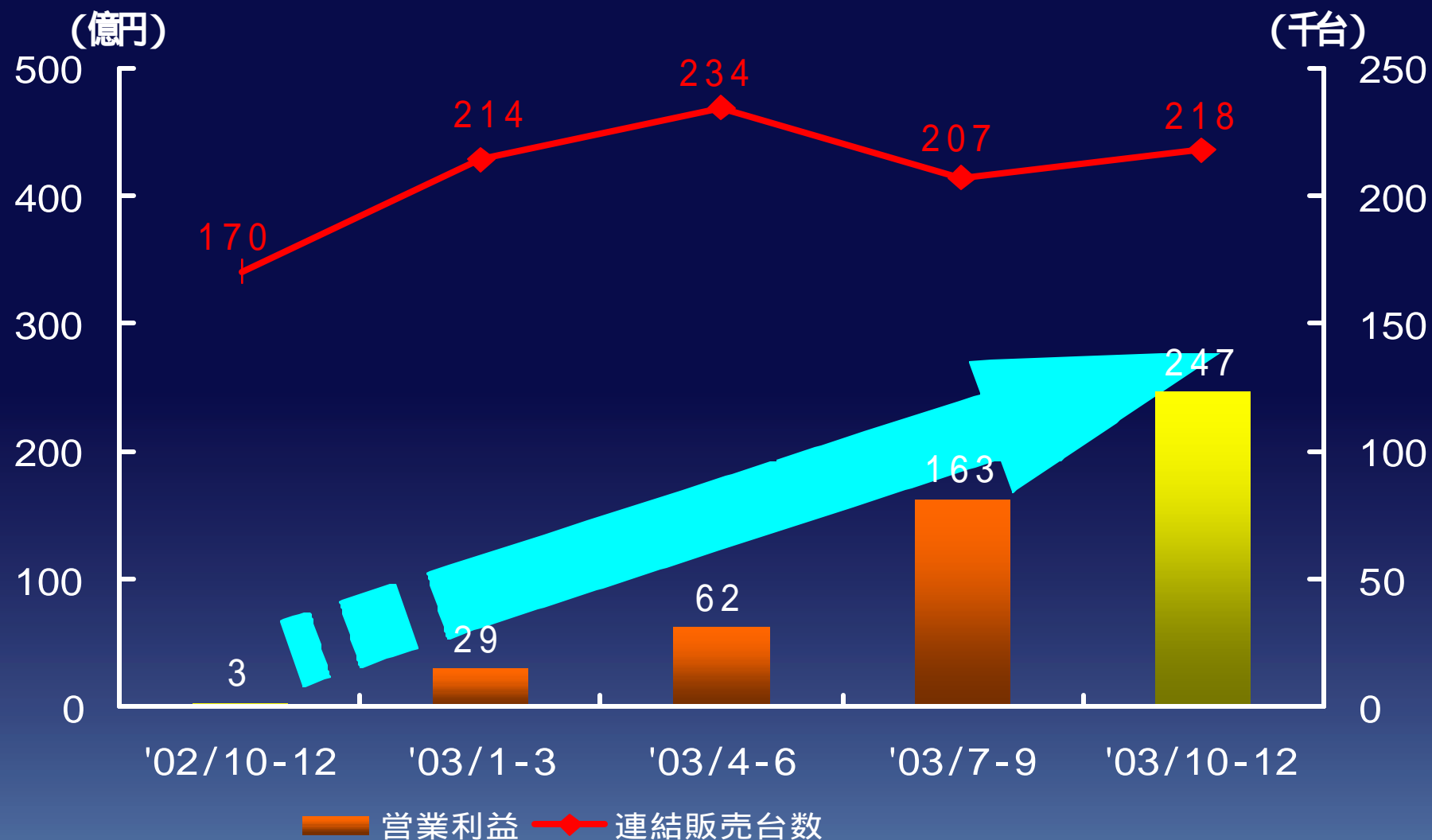
アベンシス



ヤリス

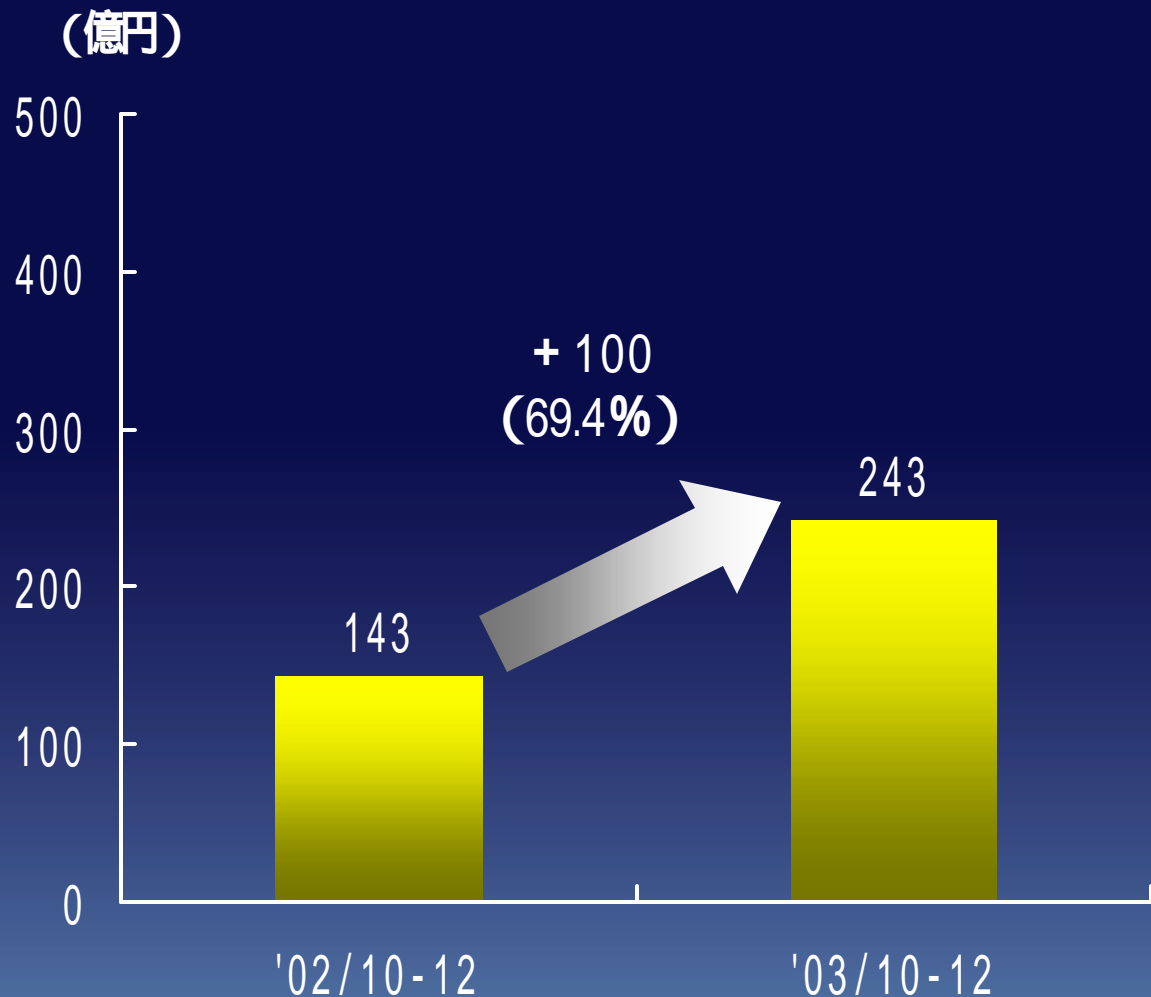
四半期推移：欧州

黒字定着から収益拡大フェーズへ



所在地別営業利益：その他

ヴィオスが好調なアジア等、各地域で増益



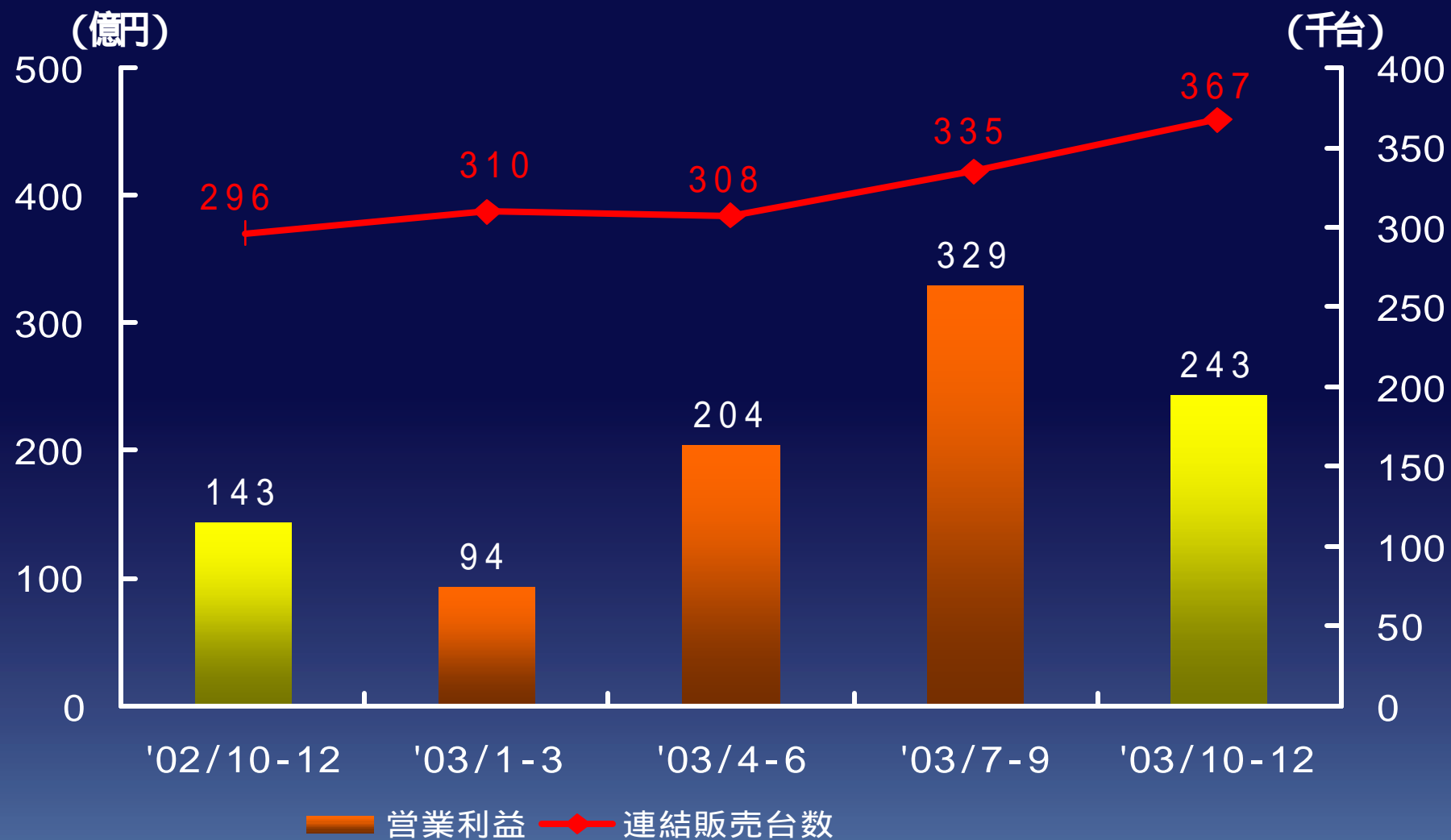
ヴィオス



ハイラックス

四半期推移：その他

アジア中心に販売が増加し、収益は上昇傾向



所在地別営業利益率

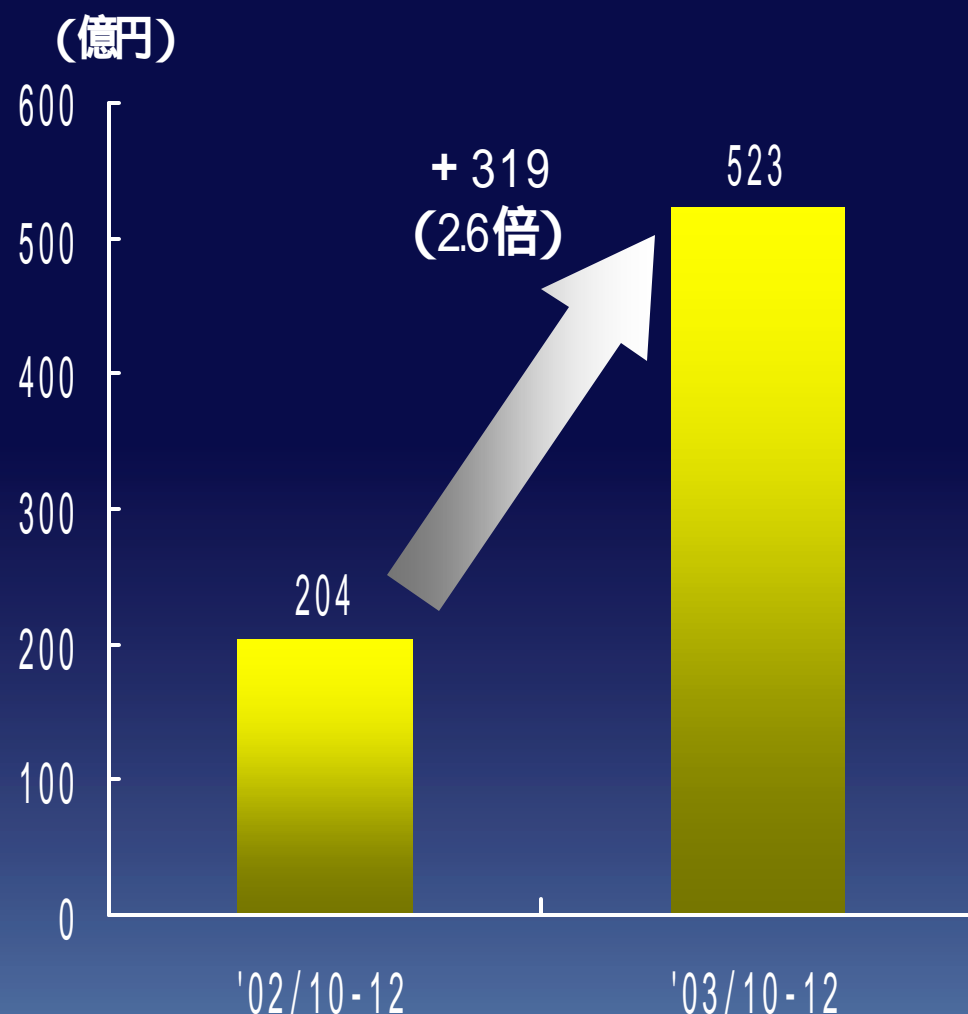
各地域で向上、地域バランス改善

| | 連 結 | 日 本 | 北 米 | 欧 州 | その他 |
|--------|-------|-----|------|------|------|
| 当第3四半期 | 9.2% | 7.7 | 8.0 | 4.8 | 4.1 |
| 前年同期 | 8.9% | 9.5 | 5.0 | 0.1 | 3.2 |
| 増 減 | +0.3% | 1.8 | +3.0 | +4.7 | +0.9 |

所在地別の営業利益率は、所在地間の内部売上高消去前

事業別セグメント：金融

販売金融中心に収益拡大



融資残高の増加ほか

249 億円

米国の販売金融子会社の
金利スワップ取引などの評価損益
の影響

(03/12 91億円 02/12 21億円)

70億円

設備投資・減価償却費・研究開発費:

| | 設備投資 (億円) | 減価償却費 (億円) | 研究開発費 (億円) |
|-------|--------------|---------------|---------------|
| 連 結 計 | 1,969 | 1,805 | 1,728 |
| 国 内 | 1,235 | 1,142 | |
| 北 米 | 300 | 394 | |
| 欧 州 | 179 | 144 | |
| 他 | 255 | 125 | |

Agenda

- ・ 連結決算の概況

- ・ **単独決算の概況**

- ・ 通期の見通し

单独決算要約

< 日本基準 >

| | 当第3四半期 (03/10-12) | 前年同期 (02/10-12) | 増減 | |
|-------|----------------------|--------------------|-----|------|
| | 億円 | 億円 | 億円 | % |
| 売上高 | 22,920 | 23,020 | 100 | 0.4 |
| 営業利益 | 1,768 | 2,366 | 598 | 25.3 |
| 経常利益 | 2,125 | 2,618 | 493 | 18.8 |
| 当期純利益 | 1,361 | 1,537 | 176 | 11.5 |

自己株式の取得:

取得枠の約50% (金額ベース) まで実施済み

自己株式取得授權枠

株数 : 150百万株 金額 : 4,000 億円

(本年度株主総会 ~ 次年度総会)

自己株式取得実績

株数 : 64百万株 金額 : 2,065 億円

Agenda

- ・ 連結決算の概況
- ・ 単独決算の概況
- ・ 通期の見通し

通期見通し：連結販売台数



TOYOTA

■ 日本 ■ 北米 ■ 欧州 ■ その他

()内は前期からの増減

通期見通し：設備投資他

| | 設備投資 (億円) | 減価償却費 (億円) | 研究開発費 (億円) |
|---------|------------------|------------------|------------------|
| 連 結 | (490) 9,500 | (+ 859) 7,700 | (+ 216) 6,900 |
| (日 本) | (+ 484) 5,750 | (+ 617) 4,800 | |
| (北 米) | (917) 2,100 | (+ 64) 1,800 | |
| (欧 州) | (169) 900 | (+ 91) 650 | |
| (その他) | (+ 112) 750 | (+ 87) 450 | |

台数等の見通し

| | | 当期見通し (03/4-04/3) | 前期実績 (02/4-03/3) |
|--------|----|----------------------|---------------------|
| 生産 | 国内 | 3,540 千台 | 3,513 千台 |
| | 海外 | 2,760 | 2,215 |
| 国内販売 | | 1,760 | 1,724 |
| 輸出 | | 1,860 | 1,835 |
| 海外現地販売 | | 4,470 | 3,927 |
| 住宅 | | 4,100 戸 | 3,577 戸 |

単独業績見通し

< 日本基準 >

| | 当期見通し (03/4-04/3) | 前期実績 (02/4-03/3) | 増減 |
|-------|-----------------------|-----------------------|-------------------|
| 売上高 | 億円 88,000 | 億円 87,393 | 億円 607 |
| 営業利益 | 8,000 | 8,613 | 613 |
| 経常利益 | 8,800 | 8,926 | 126 |
| 当期利益 | 5,600 | 6,340 | 740 |
| 為替レート | 113 円/ドル 132 円/ユーロ | 122 円/ドル 121 円/ユーロ | 9 円の円高 11 円の円安 |

2004年3月期 第3四半期決算説明会



トヨタ自動車株式会社

TOYOTA

2004年2月5日