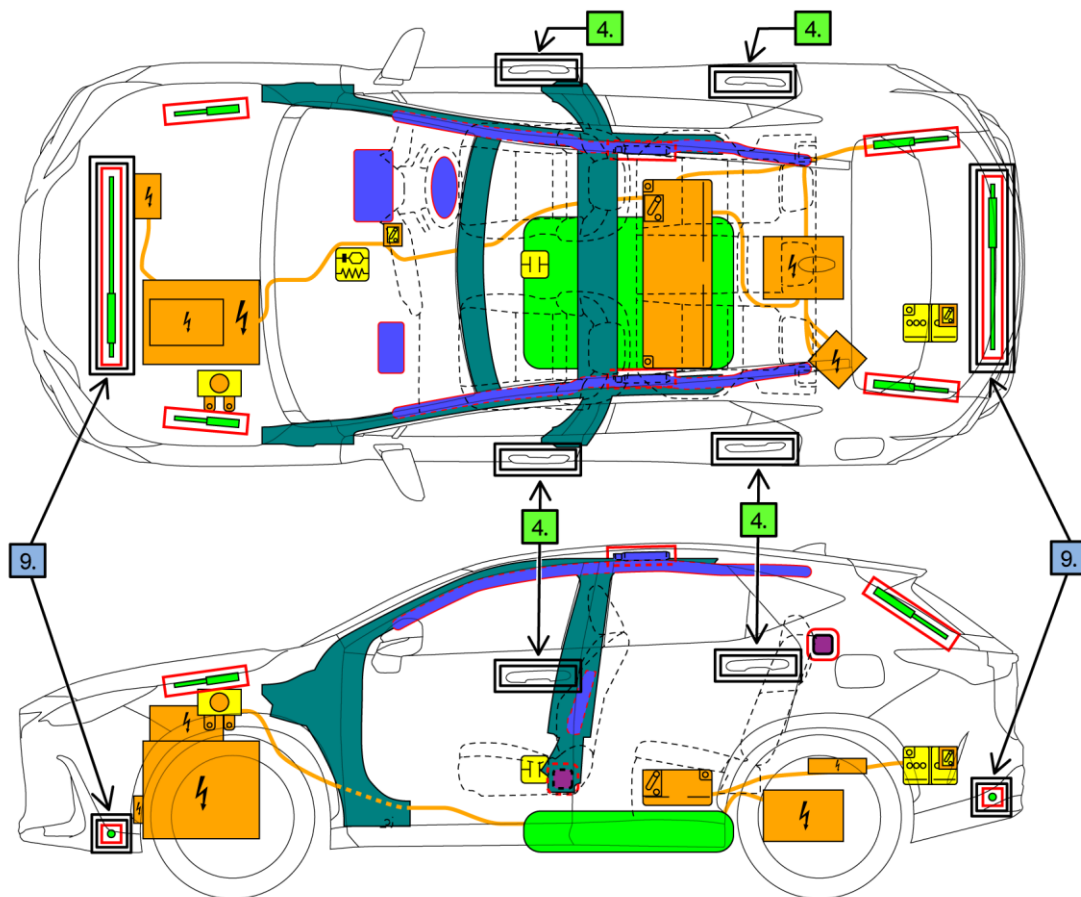




レクサス NX350h

2021-11



	エアバッグ		インフレーター		シートベルトプリテンショナー		エアバッグコンピュータ		ポップアップフード
	自動横転防止システム		ガス封入ダンパー		ボデー構造部材		注意ゾーン		
	12 Vバッテリー		低電圧キャパシター		燃料タンク		ガスタンク		安全弁
	高電圧バッテリー		高電圧ケーブル/機器		高電圧遮断部		電源遮断ヒューズボックス		高電圧キャパシター
	低電圧電源遮断部								

ID No.

NXHV20

バージョン No.

01

発行

2021 / 11

ページ

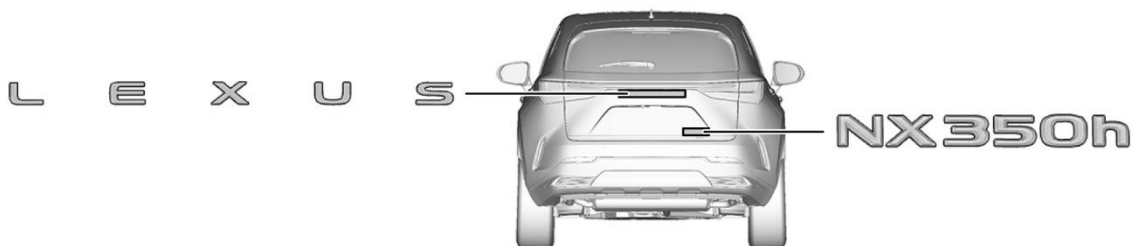
1 / 4

1. 識別 / 認識



エンジンが停止していても、車両が停止状態であるとは限りません。車両が完全に停止されるまでは、車両が動き出すこともエンジンが突然再始動することもあります。

■ ロゴマークの表示位置

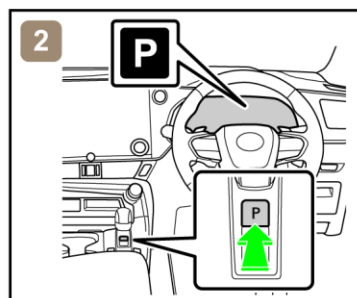



■ 動力源



2. 固定 / 安定 / 持ち上げ

■ 車両を完全に固定します。

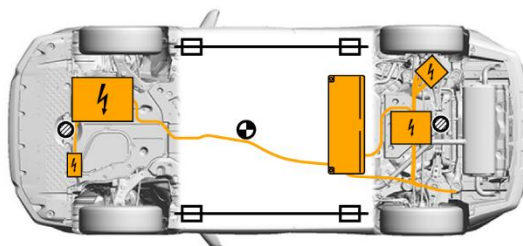


1) 全車輪に車輪止めをつけ、パーキングブレーキをかけてください。

2) P ポジションスイッチを押してください。

■ 固定・持ち上げ箇所

木片等の支持物を使用してフロント及びリヤピラー下の4点を支えます。



⊗ ジャッキ取り付け位置

□ サポート位置

⊙ 車両重心



木片や救出用リフトエアバッグ装置などを排気システムあるいは燃料システムの下に置かないでください。火災、感電あるいは燃料漏れが発生するおそれがあります。

ID No.	バージョン No.	発行	ページ
NXHV20	01	2021 / 11	2 / 4

3. 危険回避 / 安全規則

■ 以下のシステムを操作する必要がある場合は、バッテリーを切り離す前に操作を行ってください。

電動ドアロック
 パワーバックドア
 電動パーキングブレーキ

パワーウィンドウ
 ムーンルーフ
 エレクトロシフトマチック

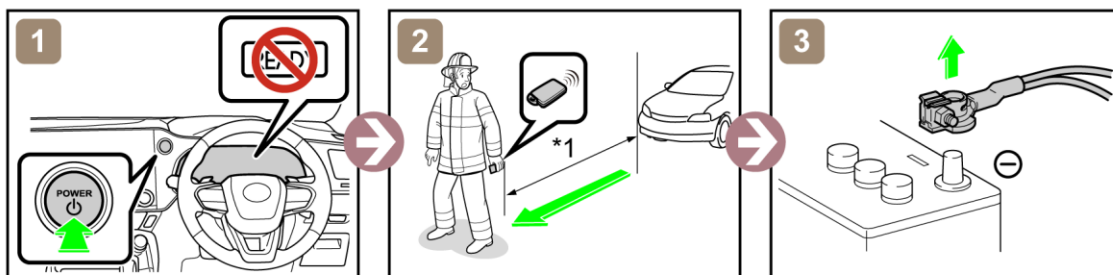
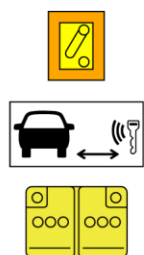
パワーシート
 パノラマムーンルーフ
 パワーチルト&テレスコピック



12 V バッテリーを切り離すと、電動部品が作動しなくなります。

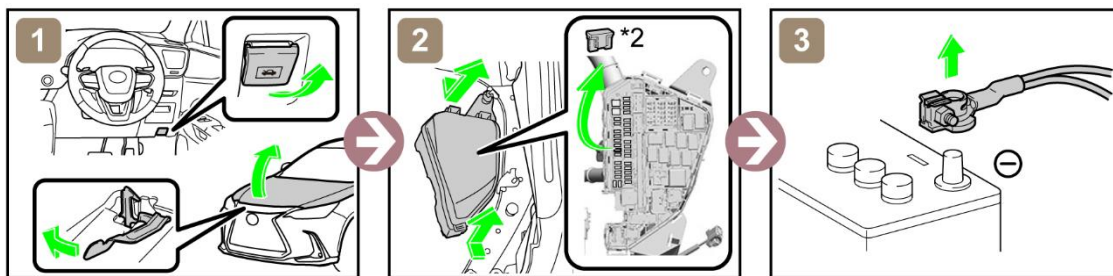
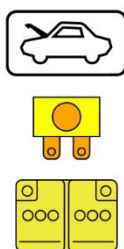
■ 以下の主要手順または代替手順を実施し、車両を完全に停止してください。

<主要手順>



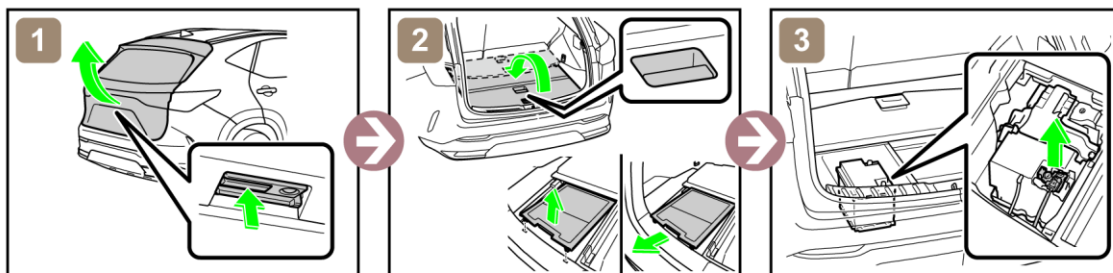
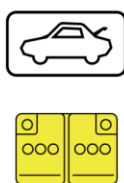
*1: 5 m 以上

<代替手順>



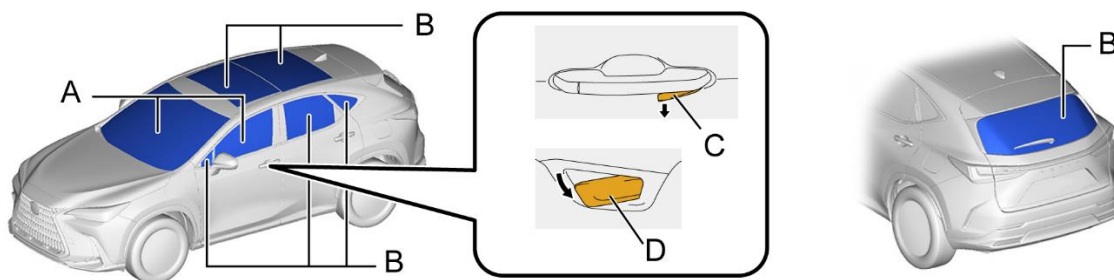
*2: PM-IGCT ヒューズ (7.5 A 茶色)

■ 12 V バッテリーへのアクセス



4. 乗員へのアクセス

■ 窓ガラス



A	ラミネート加工ガラス	B	強化ガラス
C	車外リリースハンドル	D	車内リリースハンドル(2回引く)

5. 貯蔵エネルギー / 液体 / ガス / 固体



高電圧リチウムイオンバッテリー



12 V バッテリー



ガソリンタンク: 55 L



- これらを扱う作業を行う際は、適切な保護具を着用してください。
- 火災を含むいかなる場合でも、バッテリーカバーを破壊したり取り外さないでください。重度のやけど、または感電による重大な傷害や死亡といった事態が発生するおそれがあります。

6. 火災の対応



大量の水で消火を行ってください。

大量の水をかけることが難しい場合は、高電圧バッテリーが燃え尽きるまで待つことが推奨されます。



再点火の可能性あり！

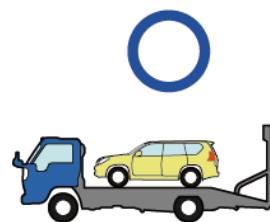
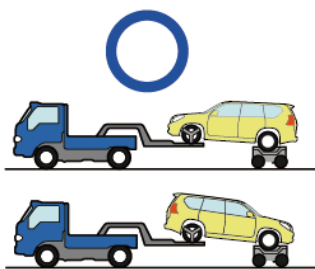



7. 水没の対応



車両が水没しているときは、サービスプラグを含む高電圧部品やケーブルを触れないでください。触れると感電するおそれがあります。
車両を水から引き上げて作業を実施してください。

8. 牽引 / 移動 / 保管



再点火の可能性あり！

他の車両から安全な距離 (15 m 以上) 離して保管してください。

9. 重要補足事項

ガス封入ダンパーは、前面と背面下部構造フレーム(バンパーの近く)の左右に設置されています。

詳細は、「レスキュー時の取扱い」を参照してください。

<https://global.toyota/jp/your-vehicle/quick-reference-sheet/>

	ID No.	バージョン No.	発行	ページ
	NXHV20	01	2021 / 11	4 / 4