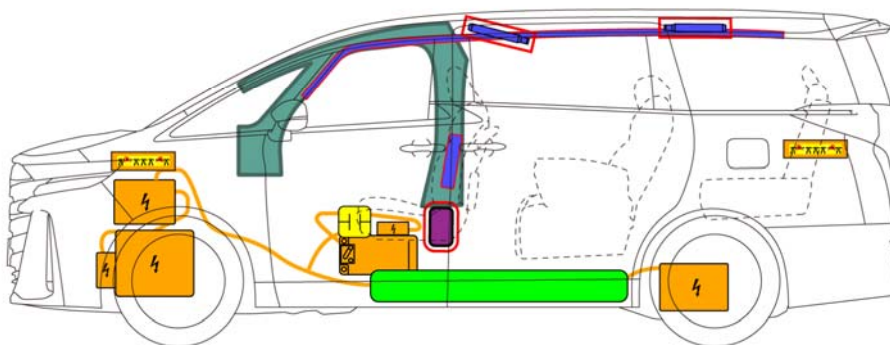
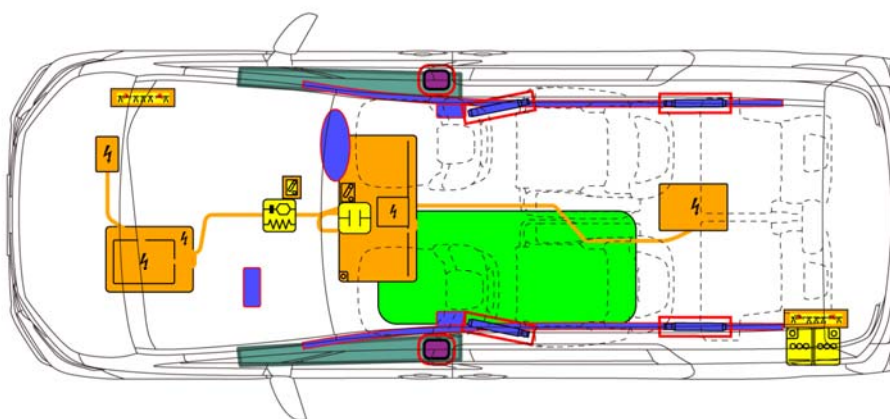




トヨタ ヴェルファイア ハイブリッド

2023-06



	エアバッグ		インフレーター		シートベルトプリテンショナー		SRS コントロールユニット		歩行者保護アクティブシステム
	自動横転防止システム		ガス封入ダンパー		高強度範囲		特に注意を要する範囲		
	低電圧バッテリー		低電圧キャパシター		燃料タンク		ガスタンク		安全弁
	高電圧バッテリー		高電圧電力ケーブル / 構成部品		高電圧を遮断する高電圧装置		高電圧無効化ヒューズボックス		高電圧キャパシター
	高電圧を遮断する定電圧装置		車両電源遮断装置		ケーブルの切断				
ID No.		バージョン No.		発行		ページ			
VELLFIREHV40		01		2023 / 06		1 / 4			

1. 識別 / 認識



エンジンが停止していても、車両が停止状態であるとは限りません。車両が完全に停止されるまでは、車両が動き出すこともエンジンが突然再始動することもあります。

■ ロゴマークの表示位置

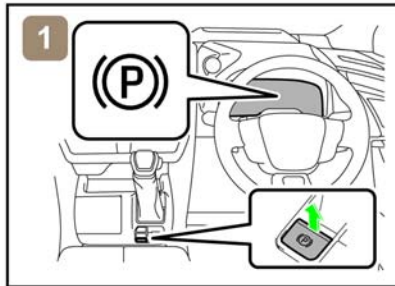


■ 動力源: ニッケル水素バッテリー

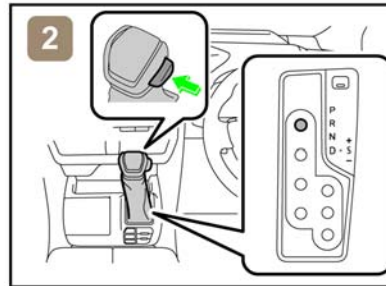


2. 固定 / 安定 / 持ち上げ

■ 車両を完全に固定します。

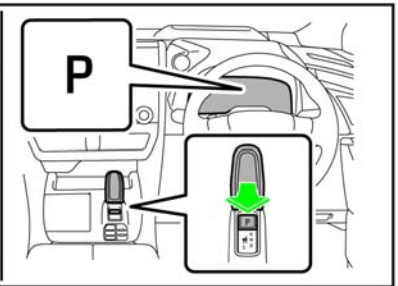


1) 全車輪に車輪止めをつけ、パーキングブレーキをかけてください。



2) シフトレバーをPレンジに切り替えてください。*1

*1: 機械式

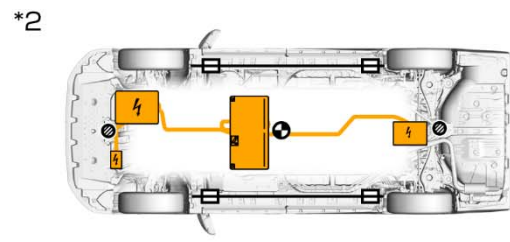
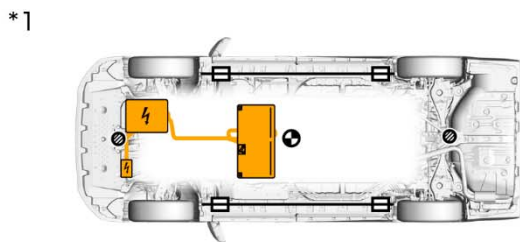


2) P ポジションスイッチを押してください。*2

*2: 電気式

■ 固定・持ち上げ箇所

木片等の支持物を使用してフロント及びリヤピラー下の4点を支えます。



⊗ ジャッキ取り付け位置

□ サポート位置

⊕ 車両重心

*1: 2WD

*2: 4WD



木片や救出用リフトエアバッグ装置などを排気システム、燃料システムあるいは高電圧ケーブルの下に置かないでください。火災、感電あるいは燃料漏れが発生するおそれがあります。

ID No.	バージョン No.	発行	ページ
VELLFIREHV40	01	2023 / 06	2 / 4

3. 危険回避 / 安全規則

- 以下のシステムを操作する必要がある場合は、バッテリーを切り離す前に操作を行ってください。

電動ドアロック
 電動チルト&テレスコピック
 エレクトロシフトマチック

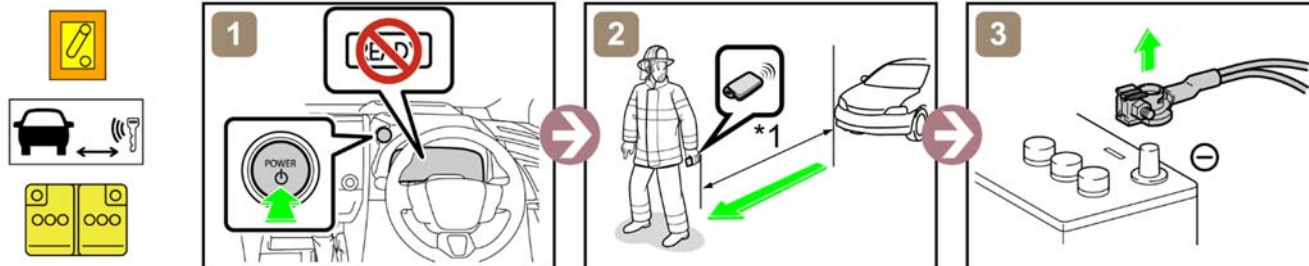
パワーウィンドウ
 電動パーキングブレーキ

パワーシート
 パワーバックドア

12 V バッテリーを切り離すと、電動部品が作動しなくなります。

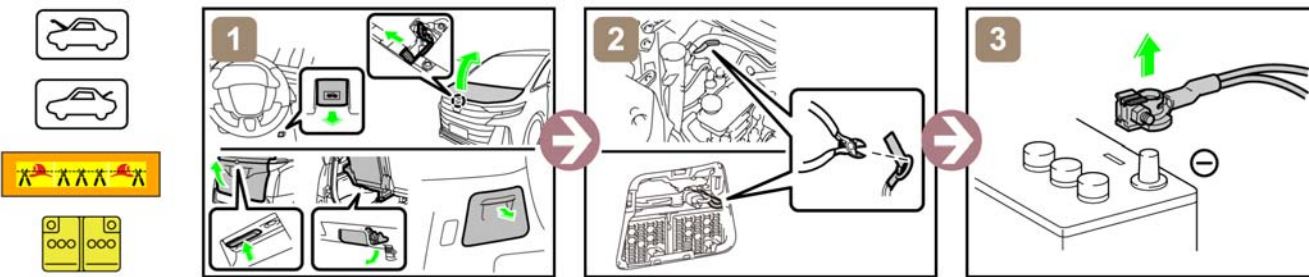
- 以下の主要手順または代替手順を実施し、車両を完全に停止してください。

<主要手順>

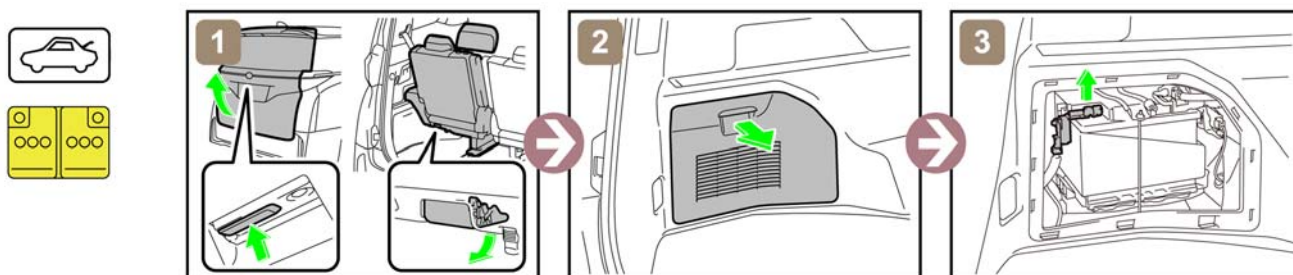


*1: 5 m 以上

<代替手順>

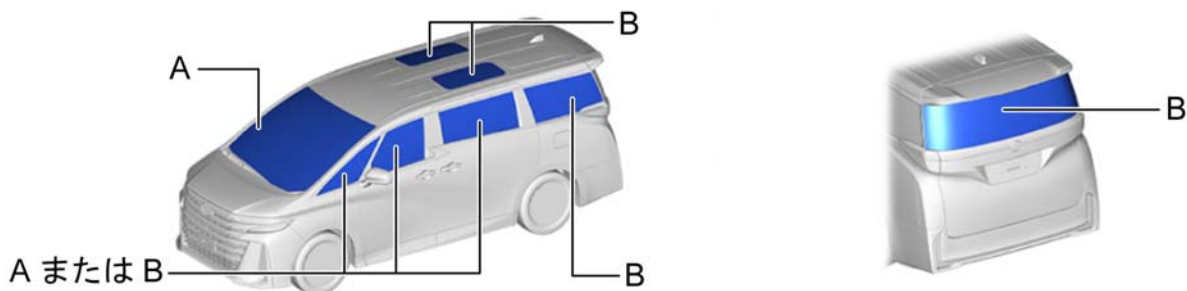


- 12 V バッテリーへのアクセス



4. 乗員へのアクセス

- 窓ガラス



A または B

A	ラミネート加工ガラス	B	強化ガラス
---	------------	---	-------

ID No.	バージョン No.	発行	ページ
VELLFIREHV40	01	2023 / 06	3 / 4

5. 貯蔵エネルギー / 液体 / ガス / 固体



高電圧ニッケル水素バッテリー



12 V バッテリ



ガソリンタンク: 60 L



- これらを扱う作業を行う際は、適切な保護具を着用してください。
- 火災を含みいかなる場合でも、バッテリーカバーを破壊したり取り外さないでください。重度のやけど、または感電による重大な傷害や死亡といった事態が発生するおそれがあります。

6. 火災の対応



大量の水で消火を行ってください。

大量の水をかけることが難しい場合は、高電圧バッテリーが燃え尽きるまで待つことが推奨されます。



再点火の可能性あり！

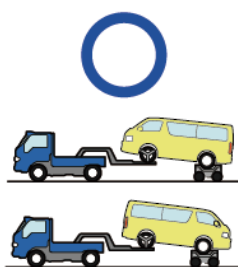



7. 水没の対応



車両が水没しているときは、サービスプラグを含む高電圧部品やケーブルを触れないでください。触れると感電するおそれがあります。車両を水から引き上げて作業を実施してください。

8. 牽引 / 移動 / 保管



再点火の可能性あり！

他の車両から安全な距離 (15 m 以上) 離して保管してください。

9. 重要補足事項

詳細は、「レスキュー時の取扱い」を参照してください。
<https://global.toyota/jp/your-vehicle/quick-reference-sheet/>

ID No.	バージョン No.	発行	ページ
VELLFIREHV40	01	2023 / 06	4 / 4